




COMERCIALIZADORA LOTTIRED S.A.S.					
NIT: 900.357.764-6					
ESTADO DE SITUACIÓN FINANCIERA INDIVIDUAL					
A 30 DE ABRIL DE 2021					
(valores expresados en miles de pesos colombianos)					
				VARIACIÓN	
		2,021	2,020	2021-2020	%
ACTIVO CORRIENTE		737,079	453,577	283,502	62.50 %
Efectivo y equivalente al efectivo	Nota 5	304,528	264,648	39,880	15.07 %
Otros activos financieros corrientes	Nota 7	432,551	188,930	243,621	128.95 %
Cuentas comerciales por cobrar		440,990	186,738	254,252	136.15 %
Deterioro acumulado de cuentas por cobrar		(21,997)	0	(21,997)	
Anticipos o saldos a favor Imptos		13,268	2,076	11,192	538.99 %
Otros cuentas por cobrar		290	116	174	150.56 %
ACTIVOS NO CORRIENTES	Nota 10	638	1,513	(875)	(57.83 %)
Propiedad planta y equipo					
Equipo de Oficina		520	811	(290)	-35.81 %
Equipo de Computo y Comunicación		5,792	10,009	(4,217)	-42.14 %
Depreciación acumulada		(5,674)	(9,307)	3,633	-39.03 %
TOTAL ACTIVO		737,717	455,090	282,627	62.10 %
PASIVOS					
Cuentas por Pagar comerciales	Nota 21	209,086	32,310	176,775	547.12 %
Bienes y Servicios		208,755	32,307	176,447	546.16 %
Retenciones e impuestos		331	3	328	10,933.33 %
Impuestos gravámenes y tasas		7,539	3,340	4,199	125.70 %
Impuestos gravámenes y tasas		7,539	3,340	4,199	125.70 %
Otros pasivos	Nota 24	66,476	26,149	40,327	154.22 %
Recaudo a Favor de Terceros		36,783	15,922	20,861	131.02 %
Descuentos de nómina		753	416	337	81.04 %
Beneficios a empleados	Nota 22	12,449	7,823	4,626	59.14 %
Pasivo por impuestos diferidos		16,491	1,989	14,503	729.33 %
TOTAL PASIVO		283,101	61,799	221,301	358.10 %
PATRIMONIO					
	Nota 27				
Capital Suscrito y Pagado		500,000	500,000	0	0.00 %
Prima en Colocación de Acciones		16,000	16,000	0	0.00 %
Reservas estatutarias		19,102	14,946	4,156	27.80 %
Resultados de ejercicios Anteriores		(111,091)	(127,001)	15,910	(12.53 %)
Resultado del ejercicio		30,605	(10,654)	41,259	(387.27 %)
TOTAL PATRIMONIO		454,616	393,291	61,325	15.59 %
TOTAL PASIVO MAS PATRIMONIO		737,717	455,090	282,627	62.10 %
0					
CUENTAS DE ORDEN	Nota 26	0	0	0	
Deudoras de Control		810,960	0	810,960	
Deudoras de Control por el contrario (CR)		(810,960)	0	(810,960)	
Acreedoras de Control		(810,960)	0	(810,960)	
Acreedoras de Control por el contrario (DB)		810,960	0	810,960	
Las notas a los estados financieros hacen parte integral de los mismos					
 CARLOS ANDRÉS RENDÓN RESTREPO Representante Legal		 SANDRA JANNETTE MARÍN TABORDA Contadora Tarjeta Profesional 154496-T			

COMERCIALIZADORA LOTTIRED S.A.S
NIT: 900.357.764-6
ESTADO DE RESULTADOS INTEGRALES INDIVIDUAL
A 30 DE ABRIL DE 2021


(valores expresados en miles de pesos colombianos)

CONCEPTO		VARIACION			
		2,021	2,020	2021-2020	%
INGRESOS DE ACTIVIDADES ORDINARIAS	Nota 28				
Ingresos de actividades ordinarias		166,413	74,112	92,301	124.54%
TOTAL INGRESOS OPERACIONALES		166,413	74,112	92,301	124.54%
GASTOS OPERACIONALES	Nota 29				
Administrativos		59,707	54,631	5,076	9.29%
Impuestos contribuciones y Tasas		12,756	5,769	6,987	121.11%
Costo Logístico		49,049	21,907	27,142	123.90%
TOTAL GASTOS OPERACIONALES		121,512	82,307	39,205	47.63%
UTILIDAD OPERACIONAL		44,901	(8,195)	53,097	(647.90)%
PORCENTAJE DE UTILIDAD SOBRE INGRESOS		26.98%	-11.06%		
Otros ingresos		2,950	1,853	1,097	59.22%
Otros Gastos		152	0	152	
Ingresos financieros		61	125	(63)	(50.66)%
Costos financieros		255	38	217	571.42%
UTILIDAD ANTES DE PROVISIÓN DE IMPUESTOS		47,506	(6,256)	53,761	(859.38)%
Provisión para impuestos		16,900	4,398	12,502	284.25%
UTILIDAD NETA DEL PERÍODO		30,605	(10,654)	41,259	(387.27)%
PORCENTAJE DE UTILIDAD SOBRE INGRESOS		18.39%	-14.38%		



Las notas a los estados financieros hacen parte integral de los mismos



CARLOS ANDRÉS RENDÓN RESTREPO
Representante Legal




SANDRA JANNETTE MARÍN TABORDA
Contadora
Tarjeta Profesional 154496-T

COMERCIALIZADORA LOTTIRED S.A.S		
NIT: 900.357.764-6		
ESTADO DE FLUJO DE EFECTIVO INDIVIDUAL		
A 30 DE ABRIL DE 2021		
(valores expresados en miles de pesos colombianos)		
	2,021	2,020
FLUJOS DE EFECTIVO DE LAS ACTIVIDADES DE OPERACIÓN		
Utilidad neta	30,605	(10,654)
MÁS (MENOS) GASTOS (INGRESOS) QUE NO AFECTARON EL EFECTIVO Y		
Depreciación	723	730
Pérdida por baja de activos fijos	152	0
	31,480	(9,924)
CAMBIOS EN ACTIVOS Y PASIVOS		
Cuentas comerciales por cobrar	(254,252)	159,435
Deterioro acumulado de cuentas por cobrar	21,997	0
Anticipos o saldos a favor Imptos	(11,192)	1,664
Otros cuentas por cobrar	(174)	638
Cuentas por pagar bienes y servicios	176,447	24,823
Retenciones e impuestos	328	(279)
Recaudo a Favor de Terceros	20,861	(232,137)
Impuestos gravámenes y tasas	4,199	2,434
Descuentos de nómina	337	416
Beneficios a empleados	4,626	7,823
Pasivo por impuestos diferidos	14,503	595
EFECTIVO UTILIZADO POR LAS ACTIVIDADES DE OPERACIÓN	(22,320)	(34,589)
FLUJOS DE EFECTIVO DE LAS ACTIVIDADES DE INVERSIÓN		
Adquisición propiedad planta y equipo	0	0
EFECTIVO NETO UTILIZADO EN LAS ACTIVIDADES DE INVERSIÓN	0	0
FLUJOS DE EFECTIVO DE LAS ACTIVIDADES DE FINANCIACIÓN		
Capitalización	0	0
Reservas	4,156	4,195
Resultados de ejercicios anteriores	15,910	37,758
Resultado de enero a diciembre	10,654	(13,741)
EFECTIVO NETO PROVISTO EN LAS ACTIVIDADES DE FINANCIACIÓN	30,720	28,212
AUMENTO NETO EN EL EFECTIVO Y EQUIVALENTE DE EFECTIVO	39,880	(16,303)
EFECTIVO Y EQUIVALENTES AL PRINCIPIO DEL PERÍODO	264,648	280,949
EFECTIVO Y EQUIVALENTES AL FINAL DEL PERIODO	304,528	264,646
		
CARLOS ANDRÉS RENDÓN RESTREPO Representante Legal	SANDRA JANNETTE MARÍN TABORDA Contadora Tarjeta Profesional 154496-T	

COMERCIALIZADORA LOTTIRED S.A.S
NIT: 900.357.764-6
ESTADO DE CAMBIOS EN EL PATRIMONIO INDIVIDUAL
A 30 DE ABRIL DE 2021
 (valores expresados en miles de pesos colombianos)

	Capital	Superávit de capital	Reservas	Resultados acumulados	Resultados del ejercicio	Total
Saldo al 1 de marzo de 2020	500,000	16,000	14,946	(127,001)		403,945
Resultado del ejercicio					(10,654)	(10,654)
Saldo al 31 de marzo de 2020	500,000	16,000	14,946	(127,001)	(10,654)	393,291
Apropiación reserva legal equivalente al 10% de la utilidad del año anterior, y enjugar pérdidas de ejercicios anteriores			4,156	15,910	10,654	30,720
Utilidad neta obtenida en los periodos					30,605	30,605
Saldo al 31 de marzo de 2021	500,000	16,000	19,102	(111,091)	30,605	454,616



CARLOS ANDRÉS RENDÓN RESTREPO
 Representante Legal



SANDRA JANNETTE MARÍN TABORDA
 Contadora
 Tarjeta Profesional 154496-T