


COMERCIALIZADORA LOTTIRED S.A.S.					
NIT: 900.357.764-6					
ESTADO DE SITUACIÓN FINANCIERA INDIVIDUAL					
A 31 DE AGOSTO DE 2021					
(valores expresados en miles de pesos colombianos)					
				VARIACIÓN	
		2,021	2,020	2021-2020	%
ACTIVO CORRIENTE		700,757	571,997	128,760	22.51%
Efectivo y equivalente al efectivo	Nota 5	195,145	81,500	113,644	139.44%
Otros activos financieros corrientes	Nota 7	505,612	490,497	15,116	3.08%
Cuentas comerciales por cobrar		515,584	508,566	7,018	1.38%
Deterioro acumulado de cuentas por cobrar		(21,997)	(21,490)	(507)	2.36%
Anticipos o saldos a favor Imptos		11,713	3,096	8,617	278.28%
Otros cuentas por cobrar		312	324	(12)	(3.67%)
ACTIVOS NO CORRIENTES	Nota 10	445	1,270	(825)	(64.97%)
Propiedad planta y equipo					
Equipo de Oficina		520	811	(290)	-35.81%
Equipo de Computo y Comunicación		5,792	10,009	(4,217)	-42.14%
Depreciación acumulada		(5,867)	(9,550)	3,683	-38.56%
TOTAL ACTIVO		701,202	573,266	127,935	22.32%
PASIVOS					
Cuentas por Pagar comerciales	Nota 21	141,067	13,178	127,889	970.47%
Bienes y Servicios		140,702	12,855	127,847	994.52%
Retenciones e impuestos		365	323	42	13.00%
Impuestos gravámenes y tasas		0	3,340	(3,340)	(100.00%)
Impuestos gravámenes y tasas		0	3,340	(3,340)	(100.00%)
Otros pasivos	Nota 24	77,275	162,424	(85,149)	(52.42%)
Recaudo a Favor de Terceros		32,542	142,862	(110,320)	(77.22%)
Descuentos de nómina		863	752	111	14.70%
Beneficios a empleados	Nota 22	12,209	13,764	(1,554)	(11.29%)
Pasivo por impuestos diferidos		31,662	5,047	26,615	527.37%
TOTAL PASIVO		218,342	178,942	39,400	22.02%
PATRIMONIO					
Capital Suscrito y Pagado	Nota 27	500,000	500,000	0	0.00%
Prima en Colocación de Acciones		16,000	16,000	0	0.00%
Reservas estatutarias		19,102	14,946	4,156	27.80%
Resultados de ejercicios Anteriores		(111,091)	(148,491)	37,400	(25.19%)
Resultado del ejercicio		58,848	11,868	46,980	395.84%
TOTAL PATRIMONIO		482,859	394,324	88,535	22.45%
TOTAL PASIVO MAS PATRIMONIO		701,202	573,266	127,935	22.32%
0					
CUENTAS DE ORDEN	Nota 26	0	0	0	
Deudoras de Control		770,225	0	770,225	
Deudoras de Control por el contrario (CR)		(770,225)	0	(770,225)	
Acreedoras de Control		(770,874)	0	(770,874)	
Acreedoras de Control por el contrario (DB)		770,874	0	770,874	

Las notas a los estados financieros hacen parte integral de los mismos



CARLOS ANDRÉS RENDÓN RESTREPO
Representante Legal




SANDRA JANNETTE MARÍN TABORDA
Contadora
Tarjeta Profesional 154496-T

NIT: 900.357.764-6
ESTADO DE RESULTADOS INTEGRALES INDIVIDUAL
A 31 DE AGOSTO DE 2021
 (valores expresados en miles de pesos colombianos)

CONCEPTO		2,021	2,020	VARIACION	
				2021-2020	%
INGRESOS DE ACTIVIDADES ORDINARIAS	Nota 28				
Ingresos de actividades ordinarias		344,286	200,178	144,108	71.99%
TOTAL INGRESOS OPERACIONALES		344,286	200,178	144,108	71.99%
GASTOS OPERACIONALES	Nota 29				
Administrativos		122,227	111,204	11,022	9.91%
Impuestos contribuciones y Tasas		27,319	12,531	14,788	118.01%
Costo Logístico		103,291	60,158	43,134	71.70%
TOTAL GASTOS OPERACIONALES		252,837	183,893	68,944	37.49%
UTILIDAD OPERACIONAL		91,449	16,285	75,164	461.56%
PORCENTAJE DE UTILIDAD SOBRE INGRESOS		26.56%	8.14%		
Otros ingresos		4,192	3,515	677	19.27%
Otros Gastos		1,566	0	1,566	
Ingresos financieros		138	229	(91)	(39.86)%
Costos financieros		306	703	(397)	(56.51)%
UTILIDAD ANTES DE PROVISIÓN DE IMPUESTOS		93,907	19,325	74,582	385.93%
Provisión para impuestos		35,059	7,457	27,602	370.17%
UTILIDAD NETA DEL PERÍODO		58,848	11,868	46,980	395.84%
PORCENTAJE DE UTILIDAD SOBRE INGRESOS		17.09%	5.93%		



Las notas a los estados financieros hacen parte integral de los mismos



CARLOS ANDRÉS RENDÓN RESTREPO
Representante Legal




SANDRA JANNETTE MARÍN TABORDA
Contadora
Tarjeta Profesional 154496-T


COMERCIALIZADORA LOTTIRED S.A.S		
NIT: 900.357.764-6		
ESTADO DE FLUJO DE EFECTIVO INDIVIDUAL		
A 31 DE AGOSTO DE 2021		
(valores expresados en miles de pesos colombianos)		
	2,021	2,020
FLUJOS DE EFECTIVO DE LAS ACTIVIDADES DE OPERACIÓN		
Utilidad neta	58,848	11,868
MÁS (MENOS) GASTOS (INGRESOS) QUE NO AFECTARON EL EFECTIVO Y		
Depreciación	673	730
Pérdida por baja de activos fijos	152	0
	59,673	12,598
CAMBIOS EN ACTIVOS Y PASIVOS		
Cuentas comerciales por cobrar	(7,018)	(214,336)
Deterioro acumulado de cuentas por cobrar	507	21,490
Anticipos o saldos a favor Imptos	(8,617)	1,524
Otros cuentas por cobrar	12	448
Cuentas por pagar bienes y servicios	127,847	2,249
Retenciones e impuestos	42	(5)
Recaudo a Favor de Terceros	(110,320)	(44,946)
Impuestos gravámenes y tasas	(3,340)	2,434
Descuentos de nómina	111	455
Beneficios a empleados	(1,554)	10,546
Pasivo por impuestos diferidos	26,615	2,259
EFECTIVO UTILIZADO POR LAS ACTIVIDADES DE OPERACIÓN	24,284	(217,882)
FLUJOS DE EFECTIVO DE LAS ACTIVIDADES DE INVERSIÓN		
Adquisición propiedad planta y equipo	0	0
EFECTIVO NETO UTILIZADO EN LAS ACTIVIDADES DE INVERSIÓN	0	0
FLUJOS DE EFECTIVO DE LAS ACTIVIDADES DE FINANCIACIÓN		
Capitalización	0	0
Reservas	4,156	4,195
Resultados de ejercicios anteriores	37,400	16,268
Resultado de enero a diciembre	(11,868)	(28,812)
EFECTIVO NETO PROVISTO EN LAS ACTIVIDADES DE FINANCIACIÓN	29,687	(8,349)
AUMENTO NETO EN EL EFECTIVO Y EQUIVALENTE DE EFECTIVO	113,644	(213,633)
EFECTIVO Y EQUIVALENTES AL PRINCIPIO DEL PERÍODO	81,500	295,132
EFECTIVO Y EQUIVALENTES AL FINAL DEL PERIODO	195,145	81,499
		
CARLOS ANDRÉS RENDÓN RESTREPO Representante Legal	SANDRA JANNETTE MARÍN TABORDA Contadora Tarjeta Profesional 154496-T	

COMERCIALIZADORA LOTTIRED S.A.S
NIT: 900.357.764-6
ESTADO DE CAMBIOS EN EL PATRIMONIO INDIVIDUAL
A 31 DE AGOSTO DE 2021
 (valores expresados en miles de pesos colombianos)

	Capital	Superávit de capital	Reservas	Resultados acumulados	Resultados del ejercicio	Total
Saldo al 1 de marzo de 2020	500,000	16,000	14,946	(148,491)		382,456
Resultado del ejercicio					11,868	11,868
Saldo al 31 de marzo de 2020	500,000	16,000	14,946	(148,491)	11,868	394,324
Apropiación reserva legal equivalente al 10% de la utilidad del año anterior, y enjugar pérdidas de ejercicios anteriores			4,156	37,400	(11,868)	29,687
Utilidad neta obtenida en los periodos					58,848	58,848
Saldo al 31 de marzo de 2021	500,000	16,000	19,102	(111,091)	58,848	482,859



CARLOS ANDRÉS RENDÓN RESTREPO
 Representante Legal



SANDRA JANNETTE MARÍN TABORDA
 Contadora
 Tarjeta Profesional 154496-T