




| <b>COMERCIALIZADORA LOTTIRED S.A.S.</b>   |         |  |  |                |                  |                  |
|---|---------|--|--|----------------|------------------|------------------|
| <b>NIT: 900.357.764-6</b>   |         |  |  |                |                  |                  |
| <b>ESTADO DE SITUACIÓN FINANCIERA INDIVIDUAL</b>                                    |         |  |  |                |                  |                  |
| <b>A 30 DE SEPTIEMBRE DE 2021</b>   |         |  |  |                |                  |                  |
| (valores expresados en miles de pesos colombianos)                                  |         |  |  |                |                  |                  |
|   |         |  | <b>VARIACIÓN</b>   |                |                  |                  |
|   |         |  | <b>2,021</b>   | <b>2,020</b>   | <b>2021-2020</b> | <b>%</b>         |
| <b>ACTIVO CORRIENTE</b>   |         |  | <b>761,287</b>   | <b>603,201</b> | <b>158,086</b>   | <b>26.21%</b>    |
| Efectivo y equivalente al efectivo  | Nota 5  |  | 114,004  | 57,909         | 56,095           | 96.87%           |
| <b>Otros activos financieros corrientes</b>   | Nota 7  |  | <b>647,283</b>   | <b>545,292</b> | <b>101,991</b>   | <b>18.70%</b>    |
| Cuentas comerciales por cobrar  |         |  | 656,926  | 562,977        | 93,949           | 16.69%           |
| Deterioro acumulado de cuentas por cobrar   |         |  | (21,997)   | (21,490)       | (507)            | 2.36%            |
| Anticipos o saldos a favor Imptos   |         |  | 12,062   | 3,434          | 8,628            | 251.21%          |
| Otros cuentas por cobrar  |         |  | 292  | 370            | (79)             | (21.21%)         |
| <b>ACTIVOS NO CORRIENTES</b>  | Nota 10 |  | <b>395</b>   | <b>1,209</b>   | <b>(813)</b>     | <b>(67.30%)</b>  |
| <b>Propiedad planta y equipo</b>  |         |  |  |                |                  |                  |
| Equipo de Oficina   |         |  | 520  | 811            | (290)            | -35.81%          |
| Equipo de Computo y Comunicación  |         |  | 5,792  | 10,009         | (4,217)          | -42.14%          |
| Depreciación acumulada  |         |  | (5,917)  | (9,611)        | 3,694            | -38.44%          |
| <b>TOTAL ACTIVO</b>   |         |  | <b>761,682</b>   | <b>604,409</b> | <b>157,273</b>   | <b>26.02%</b>    |
| <b>PASIVOS</b>  |         |  |  |                |                  |                  |
| <b>Cuentas por Pagar comerciales</b>  | Nota 21 |  | <b>188,722</b>   | <b>139,150</b> | <b>49,573</b>    | <b>35.63%</b>    |
| Bienes y Servicios  |         |  | 188,373  | 138,812        | 49,562           | 35.70%           |
| Retenciones e impuestos   |         |  | 349  | 338            | 11               | 3.25%            |
| <b>Impuestos gravámenes y tasas</b>   |         |  | <b>0</b>   | <b>3,340</b>   | <b>(3,340)</b>   | <b>(100.00%)</b> |
| Impuestos gravámenes y tasas  |         |  | 0  | 3,340          | (3,340)          | (100.00%)        |
| <b>Otros pasivos</b>  | Nota 24 |  | <b>82,560</b>  | <b>58,695</b>  | <b>23,865</b>    | <b>40.66%</b>    |
| Recaudo a Favor de Terceros   |         |  | 35,622   | 34,439         | 1,184            | 3.44%            |
| Descuentos de nómina  |         |  | 917  | 752            | 165              | 21.90%           |
| Beneficios a empleados  | Nota 22 |  | 10,520   | 13,589         | (3,069)          | (22.59%)         |
| Pasivo por impuestos diferidos  |         |  | 35,501   | 9,915          | 25,586           | 258.04%          |
| <b>TOTAL PASIVO</b>   |         |  | <b>271,282</b>   | <b>201,185</b> | <b>70,097</b>    | <b>34.84%</b>    |
| <b>PATRIMONIO</b>   |         |  |  |                |                  |                  |
|   | Nota 27 |  |  |                |                  |                  |
| Capital Suscrito y Pagado   |         |  | 500,000  | 500,000        | 0                | 0.00%            |
| Prima en Colocación de Acciones   |         |  | 16,000   | 16,000         | 0                | 0.00%            |
| Reservas estatutarias   |         |  | 19,102   | 14,946         | 4,156            | 27.80%           |
| Resultados de ejercicios Anteriores   |         |  | (111,091)  | (148,491)      | 37,400           | (25.19%)         |
| Resultado del ejercicio   |         |  | <b>66,389</b>  | <b>20,769</b>  | <b>45,620</b>    | <b>219.66%</b>   |
| <b>TOTAL PATRIMONIO</b>   |         |  | <b>490,400</b>   | <b>403,224</b> | <b>87,176</b>    | <b>21.62%</b>    |
| <b>TOTAL PASIVO MAS PATRIMONIO</b>  |         |  | <b>761,682</b>   | <b>604,409</b> | <b>157,273</b>   | <b>26.02%</b>    |
|   |         |  | <b>0</b>   |                |                  |                  |
| <b>CUENTAS DE ORDEN</b>   |         |  |  |                |                  |                  |
|   | Nota 26 |  | <b>0</b>   | <b>0</b>       | <b>0</b>         |                  |
| Deudoras de Control   |         |  | 778,450  | 0              | 778,450          |                  |
| Deudoras de Control por el contrario (CR)   |         |  | (778,450)  | 0              | (778,450)        |                  |
| Acreedoras de Control   |         |  | (778,450)  | 0              | (778,450)        |                  |
| Acreedoras de Control por el contrario (DB)   |         |  | 778,450  | 0              | 778,450          |                  |
| Las notas a los estados financieros hacen parte integral de los mismos              |         |  |  |                |                  |                  |
|  |         |  |  |                |                  |                  |
| <b>CARLOS ANDRÉS RENDÓN RESTREPO</b>  |         |  | <b>SANDRA JANNETTE MARÍN TABORDA</b>   |                |                  |                  |
| Representante Legal   |         |  | Contadora  |                |                  |                  |
|   |         |  | Tarjeta Profesional 154496-T   |                |                  |                  |

**COMERCIALIZADORA LOTTIRED S.A.S**  
**NIT: 900.357.764-6**  
**ESTADO DE RESULTADOS INTEGRALES INDIVIDUAL**  
**A 30 DE SEPTIEMBRE DE 2021**

(valores expresados en miles de pesos colombianos)

| CONCEPTO  |         | VARIACION      |                |                |                |
|---|---------|----------------|----------------|----------------|----------------|
|   |         | 2,021          | 2,020          | 2021-2020      | %              |
| <b>INGRESOS DE ACTIVIDADES ORDINARIAS</b>       | Nota 28 |                |                |                |                |
| Ingresos de actividades ordinarias              |         | 387,586        | 242,024        | 145,562        | 60.14%         |
| <b>TOTAL INGRESOS OPERACIONALES</b>             |         | <b>387,586</b> | <b>242,024</b> | <b>145,562</b> | <b>60.14%</b>  |
| <b>GASTOS OPERACIONALES</b>                     | Nota 29 |                |                |                |                |
| Administrativos                                 |         | 138,050        | 124,557        | 13,493         | 10.83%         |
| Impuestos contribuciones y Tasas                |         | 30,453         | 14,461         | 15,993         | 110.60%        |
| Costo Logístico                                 |         | 116,544        | 73,319         | 43,224         | 58.95%         |
| <b>TOTAL GASTOS OPERACIONALES</b>               |         | <b>285,047</b> | <b>212,337</b> | <b>72,710</b>  | <b>34.24%</b>  |
| <b>UTILIDAD OPERACIONAL</b>                     |         | <b>102,539</b> | <b>29,687</b>  | <b>72,853</b>  | <b>245.41%</b> |
| <b>PORCENTAJE DE UTILIDAD SOBRE INGRESOS</b>    |         | <b>26.46%</b>  | <b>12.27%</b>  |                |                |
| Otros ingresos                                  |         | 4,483          | 3,885          | 599            | 15.41%         |
| Otros Gastos                                    |         | 1,566          | 0              | 1,566          |                |
| Ingresos financieros                            |         | 149            | 238            | (90)           | (37.62)%       |
| Costos financieros                              |         | 319            | 716            | (397)          | (55.51)%       |
| <b>UTILIDAD ANTES DE PROVISIÓN DE IMPUESTOS</b> |         | <b>105,287</b> | <b>33,094</b>  | <b>72,193</b>  | <b>218.15%</b> |
| Provisión para impuestos                        |         | 38,898         | 12,325         | 26,573         | 215.60%        |
| <b>UTILIDAD NETA DEL PERÍODO</b>                |         | <b>66,389</b>  | <b>20,769</b>  | <b>45,620</b>  | <b>219.66%</b> |
| <b>PORCENTAJE DE UTILIDAD SOBRE INGRESOS</b>    |         | <b>17.13%</b>  | <b>8.58%</b>   |                |                |



Las notas a los estados financieros hacen parte integral de los mismos



**CARLOS ANDRÉS RENDÓN RESTREPO**  
 Representante Legal




**SANDRA JANNETTE MARÍN TABORDA**  
 Contadora  
 Tarjeta Profesional 154496-T


| COMERCIALIZADORA LOTTIRED S.A.S   |   |                  |
|---|---|------------------|
| NIT: 900.357.764-6  |   |                  |
| ESTADO DE FLUJO DE EFECTIVO INDIVIDUAL  |   |                  |
| A 30 DE SEPTIEMBRE DE 2021  |   |                  |
| (valores expresados en miles de pesos colombianos)                                  |   |                  |
|   | 2,021   | 2,020            |
| <b>FLUJOS DE EFECTIVO DE LAS ACTIVIDADES DE OPERACIÓN</b>                           |   |                  |
| Utilidad neta   | 66,389  | 20,769           |
| <b>MÁS (MENOS) GASTOS (INGRESOS) QUE NO AFECTARON EL EFECTIVO Y</b>                 |   |                  |
| Depreciación  | 661   | 730              |
| Pérdida por baja de activos fijos   | 152   | 0                |
|   | <b>67,202</b>   | <b>21,498</b>    |
| <b>CAMBIOS EN ACTIVOS Y PASIVOS</b>   |   |                  |
| Cuentas comerciales por cobrar  | (93,949)  | (311,411)        |
| Deterioro acumulado de cuentas por cobrar   | 507   | 21,490           |
| Anticipos o saldos a favor Imptos   | (8,628)   | 1,389            |
| Otros cuentas por cobrar  | 79  | 1,108            |
| Cuentas por pagar bienes y servicios  | 49,562  | 127,800          |
| Retenciones e impuestos   | 11  | 39               |
| Recaudo a Favor de Terceros   | 1,184   | (190,280)        |
| Impuestos gravámenes y tasas  | (3,340)   | 2,434            |
| Descuentos de nómina  | 165   | 455              |
| Beneficios a empleados  | (3,069)   | 9,561            |
| Pasivo por impuestos diferidos  | 25,586  | 6,780            |
| <b>EFECTIVO UTILIZADO POR LAS ACTIVIDADES DE OPERACIÓN</b>                          | <b>(31,894)</b>   | <b>(330,636)</b> |
| <b>FLUJOS DE EFECTIVO DE LAS ACTIVIDADES DE INVERSIÓN</b>                           |   |                  |
| Adquisición propiedad planta y equipo   | 0   | 0                |
| <b>EFECTIVO NETO UTILIZADO EN LAS ACTIVIDADES DE INVERSIÓN</b>                      | <b>0</b>  | <b>0</b>         |
| <b>FLUJOS DE EFECTIVO DE LAS ACTIVIDADES DE FINANCIACIÓN</b>                        |   |                  |
| Capitalización  | 0   | 0                |
| Reservas  | 4,156   | 4,195            |
| Resultados de ejercicios anteriores   | 37,400  | 16,268           |
| Resultado de enero a diciembre  | (20,769)  | (30,437)         |
| <b>EFECTIVO NETO PROVISTO EN LAS ACTIVIDADES DE FINANCIACIÓN</b>                    | <b>20,787</b>   | <b>(9,974)</b>   |
| <b>AUMENTO NETO EN EL EFECTIVO Y EQUIVALENTE DE EFECTIVO</b>                        | <b>56,095</b>   | <b>(319,112)</b> |
| <b>EFECTIVO Y EQUIVALENTES AL PRINCIPIO DEL PERÍODO</b>                             | <b>57,909</b>   | <b>377,019</b>   |
| <b>EFECTIVO Y EQUIVALENTES AL FINAL DEL PERÍODO</b>                                 | <b>114,004</b>  | <b>57,908</b>    |
|  |  |                  |
| <b>CARLOS ANDRÉS RENDÓN RESTREPO</b><br>Representante Legal                         | <b>SANDRA JANNETTE MARÍN TABORDA</b><br>Contadora                                     |                  |
|   | Tarjeta Profesional 154496-T  |                  |

**COMERCIALIZADORA LOTTIRED S.A.S**  
**NIT: 900.357.764-6**  
**ESTADO DE CAMBIOS EN EL PATRIMONIO INDIVIDUAL**  
**A 30 DE SEPTIEMBRE DE 2021**  
 (valores expresados en miles de pesos colombianos)

|   | Capital        | Superávit de capital | Reservas      | Resultados acumulados | Resultados del ejercicio | Total          |
|---|----------------|----------------------|---------------|-----------------------|--------------------------|----------------|
| <b>Saldo al 1 de marzo de 2020</b>  | 500,000        | 16,000               | 14,946        | (148,491)             |                          | <b>382,456</b> |
| Resultado del ejercicio   |                |                      |               |                       | 20,769                   | <b>20,769</b>  |
| <b>Saldo al 31 de marzo de 2020</b>   | <b>500,000</b> | <b>16,000</b>        | <b>14,946</b> | <b>(148,491)</b>      | <b>20,769</b>            | <b>403,224</b> |
| Apropiación reserva legal equivalente al 10% de la utilidad del año anterior, y enjugar pérdidas de ejercicios anteriores |                |                      | 4,156         | 37,400                | (20,769)                 | <b>20,787</b>  |
| Utilidad neta obtenida en los periodos  |                |                      |               |                       | 66,389                   | <b>66,389</b>  |
| <b>Saldo al 31 de marzo de 2021</b>   | <b>500,000</b> | <b>16,000</b>        | <b>19,102</b> | <b>(111,091)</b>      | <b>66,389</b>            | <b>490,400</b> |



**CARLOS ANDRÉS RENDÓN RESTREPO**  
 Representante Legal



**SANDRA JANNETTE MARÍN TABORDA**  
 Contadora  
 Tarjeta Profesional 154496-T