




COMERCIALIZADORA LOTTIRED S.A.S.					
NIT: 900.357.764-6					
ESTADO DE SITUACIÓN FINANCIERA INDIVIDUAL					
A 30 DE ABRIL DE 2022					
(valores expresados en miles de pesos colombianos)					
				VARIACIÓN	
		2,022	2,021	2022-2021	%
ACTIVO CORRIENTE		683,931	737,079	(53,148)	(7.21%)
Efectivo y equivalente al efectivo	Nota 5	235,203	304,528	(69,325)	(22.76%)
Otros activos financieros corrientes	Nota 7	448,728	432,551	16,177	3.74%
Cuentas comerciales por cobrar		446,383	440,990	5,393	1.22%
Deterioro acumulado de cuentas por cobrar		(25,484)	(21,997)	(3,488)	15.85%
Anticipos o saldos a favor Imptos		27,487	13,268	14,219	107.17%
Otros cuentas por cobrar		343	290	52	18.04%
ACTIVOS NO CORRIENTES	Nota 10	49	638	(588)	(92.24%)
Propiedad planta y equipo					
Equipo de Oficina		0	520	(520)	-100.00%
Equipo de Computo y Comunicación		2,964	5,792	(2,828)	-48.82%
Depreciación acumulada		(2,915)	(5,674)	2,760	-48.64%
TOTAL ACTIVO		683,981	737,717	(53,736)	(7.28%)
PASIVOS					
Cuentas por Pagar comerciales	Nota 21	101,734	209,086	(107,352)	(51.34%)
Bienes y Servicios		101,428	208,755	(107,327)	(51.41%)
Retenciones e impuestos		306	331	(25)	(7.55%)
Impuestos gravámenes y tasas		1	7,539	(7,538)	(99.99%)
Impuestos gravámenes y tasas		1	7,539	(7,538)	(99.99%)
Otros pasivos	Nota 24	56,485	66,476	(9,992)	(15.03%)
Recaudo a Favor de Terceros		37,151	36,783	368	1.00%
Descuentos de nómina		980	753	227	30.13%
Beneficios a empleados	Nota 22	11,252	12,449	(1,197)	(9.62%)
Pasivo por impuestos diferidos		7,102	16,491	(9,390)	(56.94%)
TOTAL PASIVO		158,219	283,101	(124,881)	(44.11%)
PATRIMONIO					
Capital Suscrito y Pagado	Nota 27	500,000	500,000	0	0.00%
Prima en Colocación de Acciones		16,000	16,000	0	0.00%
Reservas estatutarias		28,480	19,102	9,378	49.10%
Resultados de ejercicios Anteriores		(26,687)	(111,091)	84,404	(75.98%)
Resultado del ejercicio		7,969	30,605	(22,637)	(73.96%)
TOTAL PATRIMONIO		525,761	454,616	71,145	15.65%
TOTAL PASIVO MAS PATRIMONIO		683,981	737,717	(53,736)	(7.28%)
CUENTAS DE ORDEN	Nota 26	0	0	0	
Deudoras de Control		625,941	0	625,941	
Deudoras de Control por el contrario (CR)		(625,941)	0	(625,941)	
Acreedoras de Control		(625,941)	0	(625,941)	
Acreedoras de Control por el contrario (DB)		625,941	0	625,941	
Las notas a los estados financieros hacen parte integral de los mismos					
					
CARLOS ANDRÉS RENDÓN RESTREPO		SANDRA JANNETTE MARÍN TABORDA			
Representante Legal		Contadora			
		Tarjeta Profesional 154496-T			


COMERCIALIZADORA LOTTIRED S.A.S
NIT: 900.357.764-6
ESTADO DE RESULTADOS INTEGRALES INDIVIDUAL
A 30 DE ABRIL DE 2022
(valores expresados en miles de pesos colombianos)

CONCEPTO		VARIACION			
		2,022	2,021	2022-2021	%
INGRESOS DE ACTIVIDADES ORDINARIAS	Nota 28				
Ingresos de actividades ordinarias		155,718	166,413	(10,695)	(6.43)%
TOTAL INGRESOS OPERACIONALES		155,718	166,413	(10,695)	(6.43)%
GASTOS OPERACIONALES	Nota 29				
Administrativos		65,896	59,707	6,189	10.37%
Impuestos contribuciones y Tasas		9,702	12,756	(3,054)	(23.94)%
Costo Logístico		52,744	49,049	3,695	7.53%
TOTAL GASTOS OPERACIONALES		128,342	121,512	6,830	5.62%
UTILIDAD OPERACIONAL		27,376	44,901	(17,525)	(39.03)%
PORCENTAJE DE UTILIDAD SOBRE INGRESOS		17.58%	26.98%		
Otros ingresos		2,738	2,950	(212)	(7.18)%
Otros Gastos		11,761	152	11,609	7,633.33%
Ingresos financieros		91	61	29	47.83%
Costos financieros		52	255	(203)	(79.64)%
UTILIDAD ANTES DE PROVISIÓN DE IMPUESTOS		18,392	47,506	(29,114)	(61.29)%
Provisión para impuestos		10,423	16,900	(6,477)	(38.33)%
UTILIDAD NETA DEL PERÍODO		7,969	30,605	(22,637)	(73.96)%
PORCENTAJE DE UTILIDAD SOBRE INGRESOS		5.12%	18.39%		



Las notas a los estados financieros hacen parte integral de los mismos



CARLOS ANDRÉS RENDÓN RESTREPO
Representante Legal



SANDRA JANNETTE MARÍN TABORDA
Contadora
Tarjeta Profesional 154496-T


COMERCIALIZADORA LOTIRED S.A.S		
NIT: 900.357.764-6		
ESTADO DE FLUJO DE EFECTIVO INDIVIDUAL		
A 30 DE ABRIL DE 2022		
(valores expresados en miles de pesos colombianos)		
	2,022	2,021
FLUJOS DE EFECTIVO DE LAS ACTIVIDADES DE OPERACIÓN		
Utilidad neta	7,969	30,605
MÁS (MENOS) GASTOS (INGRESOS) QUE NO AFECTARON EL EFECTIVO Y		
Depreciación	1,748	723
Pérdida por baja de activos fijos		152
	9,717	31,480
CAMBIOS EN ACTIVOS Y PASIVOS		
Cuentas comerciales por cobrar	(5,393)	(254,252)
Deterioro acumulado de cuentas por cobrar	3,488	21,997
Anticipos o saldos a favor Imptos	(14,219)	(11,192)
Otros cuentas por cobrar	(52)	(174)
Cuentas por pagar bienes y servicios	(107,327)	176,447
Retenciones e impuestos	(25)	328
Recaudo a Favor de Terceros	368	20,861
Impuestos gravámenes y tasas	(7,538)	4,199
Descuentos de nómina	227	337
Beneficios a empleados	(1,197)	4,626
Pasivo por impuestos diferidos	(9,390)	14,503
EFECTIVO UTILIZADO POR LAS ACTIVIDADES DE OPERACIÓN	(141,058)	(22,320)
FLUJOS DE EFECTIVO DE LAS ACTIVIDADES DE INVERSIÓN		
Adquisición propiedad planta y equipo	(1,160)	0
EFECTIVO NETO UTILIZADO EN LAS ACTIVIDADES DE INVERSIÓN	(1,160)	0
FLUJOS DE EFECTIVO DE LAS ACTIVIDADES DE FINANCIACIÓN		
Capitalización	0	0
Reservas	9,378	4,156
Resultados de ejercicios anteriores	84,404	15,910
Resultado de enero a diciembre	(30,605)	10,654
EFECTIVO NETO PROVISTO EN LAS ACTIVIDADES DE FINANCIACIÓN	63,176	30,720
AUMENTO NETO EN EL EFECTIVO Y EQUIVALENTE DE EFECTIVO	(69,325)	39,879
EFECTIVO Y EQUIVALENTES AL PRINCIPIO DEL PERÍODO	304,528	264,648
EFECTIVO Y EQUIVALENTES AL FINAL DEL PERIODO	235,203	304,527
		
CARLOS ANDRÉS RENDÓN RESTREPO Representante Legal	SANDRA JANNETTE MARÍN TABORDA Contadora	
	Tarjeta Profesional 154496-T	

COMERCIALIZADORA LOTTIRED S.A.S
NIT: 900.357.764-6
ESTADO DE CAMBIOS EN EL PATRIMONIO INDIVIDUAL
A 30 DE ABRIL DE 2022
 (valores expresados en miles de pesos colombianos)

	Capital	Superávit de capital	Reservas	Resultados acumulados	Resultados del ejercicio	Total
Saldo al 1 de diciembre de 2021	500,000	16,000	19,102	(111,091)		424,011
Resultado del ejercicio					30,605	30,605
Saldo al 31 de diciembre de 2021	500,000	16,000	19,102	(111,091)	30,605	454,616
Apropiación reserva legal equivalente al 10% de la utilidad del año anterior, y enjugar pérdidas de ejercicios anteriores			9,378	84,404	(30,605)	63,176
Utilidad neta obtenida en los periodos					7,969	7,969
Saldo al 31 de abril de 2022	500,000	16,000	28,480	(26,687)	7,969	525,761



CARLOS ANDRÉS RENDÓN RESTREPO
 Representante Legal



SANDRA JANNETTE MARÍN TABORDA
 Contadora
 Tarjeta Profesional 154496-T